

Portfolio

Vitafort[®]
Első Takarmánygyártó és Forgalmazó Zrt.



AGRÁRIUM 2023

március 21.
Kecskemét, Four Points by Sheraton

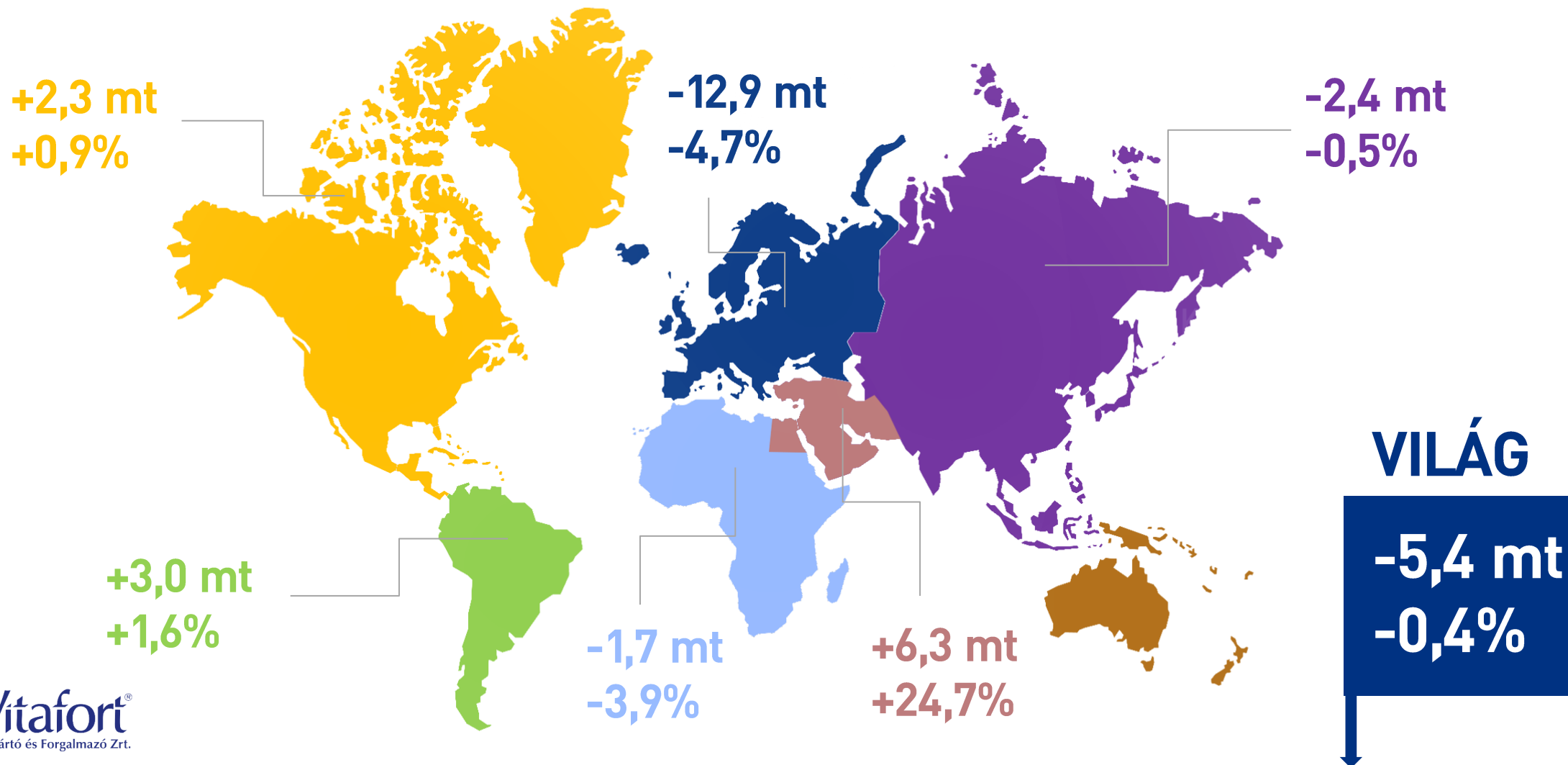
**ÁRAK ÉS TRENDEK
A TAKARMÁNYPIACON –
A FENNTARTHATÓ
TAKARMÁNYOZÁS
KUTATÁSFEJLESZTÉSI IRÁNYAI**



DR. GREGOSITS BALÁZS

KUTATÁS-FEJLESZTÉSI IGAZGATÓ

Világ takarmánygyártás változása 2021-2022



Takarmánygyárak 2021-2022



VILÁG:

2021: 28 302 db
2022: 28 156 db

-0,52%



EURÓPA:

2021: 6 970 db
2022: 6 553 db

-5,98%




Takarmányipar változása állatfajonként 2021-2022




VILÁG

EURÓPA


	mmt	%	mmt	%
broiler	4,57	1,3	-0,77	-1,4
sertés	-9,8	-3	-6,75	-8,3
tojó tyúk	0,49	0,3	-0,32	-1
tejelő tehén	-1,79	-1,3	-1,22	-2,8
húsmarha	-0,4	-0,3	-1,78	-10,1
aquakultúra	1,4	2,7	0,08	1,8
petfood	2,39	7,2	0,19	1,6



Hazai állatállományok változása 2020-2022



	Szarvasmarha	%
2020.12.01	932,9	
2021.12.01	902,1	-3,3
2022.12.01	885,3	-1,9



	Sertés	%
2020.12.01	2850,2	
2021.12.01	2725,9	-4,4
2022.12.01	2558,1	-6,2



	Tyúk	%
2020.12.01	28887,9	
2021.12.01	32114,4	11,2
2022.12.01	29124,0	-9,3

Magyarország szántóföldi növények termésadatai 2017 - 2023

vetett terület	2017 ha	2018 ha	2019 ha	2020 ha	2021 ha	2022 ha	2023 ha		2022/21 %	2022/5 év átlaga %
Őszi árpa	236 577	206 068	218 321	238 869	242 027	312 669	332 540	100%	129	137
Őszi búza	929 242	950 238	951 998	899 199	846 220	932 171	1 007 394	97%	110	102
Repce	270 201	335 009	296 439	311 222	258 071	204 680	186 132	97%	79	70
Napraforgó	658 653	604 382	561 714	612 440	655 564	663 926			101	107
Szója	65 830	60 069	59 617	59 187	62 957	67 040			106	109
Kukorica	1 013 194	898 336	982 694	959 801	1 037 665	694 906			67	71

termésátlag	2017 kg/ha	2018 kg/ha	2019 kg/ha	2020 kg/ha	2021 kg/ha	2022 kg/ha		2022/21 %	2022/5 év átlaga %
Őszi árpa	4 999	4 928	5 490	5 589	6 441	4 511		70	82
Őszi búza	5 227	5 120	5 271	5 304	5 922	4 207		71	78
Repce	2 907	2 948	2 950	2 524	2 732	2 208		81	79
Napraforgó	2 839	3 041	3 010	2 841	2 602	1 687		65	59
Szója	2 462	2 550	2 855	2 723	2 608	1 895		73	72
Kukorica	6 661	7 612	8 036	8 656	6 042	3 414		57	46

termés	2017 tonna	2018 tonna	2019 tonna	2020 tonna	2021 tonna	2022 tonna		2022/21 %	2022/5 év átlaga %
Őszi árpa	1 182 741	1 015 604	1 198 494	1 335 134	1 558 896	1 410 429		90	112
Őszi búza	4 857 550	4 865 153	5 018 349	4 769 352	5 011 315	3 865 416		77	79
Repce	785 424	987 560	874 438	785 635	705 050	451 848		64	55
Napraforgó	1 869 807	1 837 926	1 690 633	1 740 216	1 705 778	1 120 111	96%	66	63
Szója	162 065	153 176	169 612	161 148	164 192	127 027	99%	77	78
Kukorica	6 748 412	6 838 133	7 322 317	8 308 037	6 269 572	2 372 583	74%	38	33

Mennyi gabona kell az újig?

Búza	2022/23 terv ezer tonna
Induló készlet	275
Termés	3 900
Import	300
Felhasználható összesen	4 475
Export	1 500
Humán felhasználás	1 100
Ipari felhasználás	180
Takarmány	1 000
Egyéb	300
Összes Felhasználás	4 080
Záró készlet	395

2022 július-december

import	354
export	708

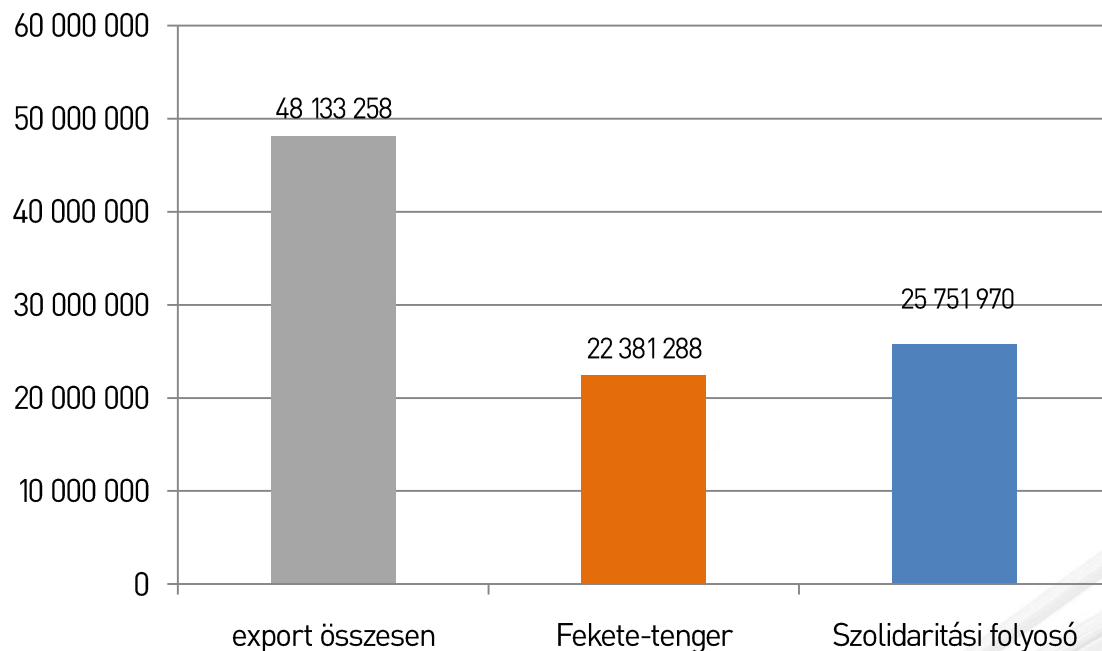
Kukorica	2022/23 terv ezer tonna
Induló készlet	301
Termés	2 400
Import	2 300
Felhasználható összesen	5 001
Export	800
Ipari felhasználás	2 300
Takarmány	1 500
Egyéb, malom+ vetőmag	250
Összes Felhasználás	4 850
Záró készlet	151

2022 október-december

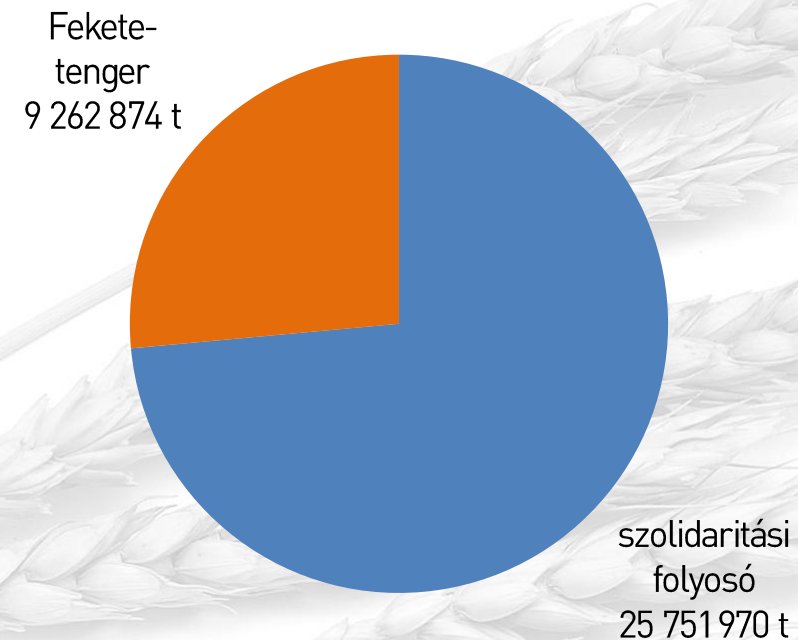
import	790
export	203

Ukrajnából kiszállított gabona

összes export 2022.03-2023.03

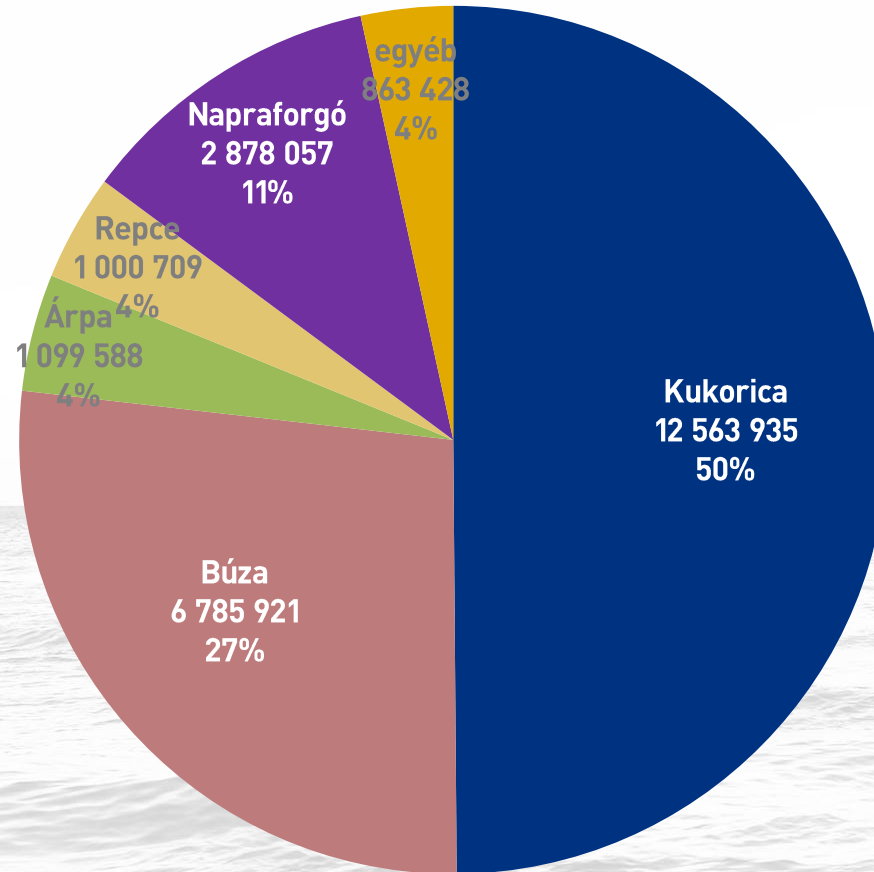


Összes import Európába



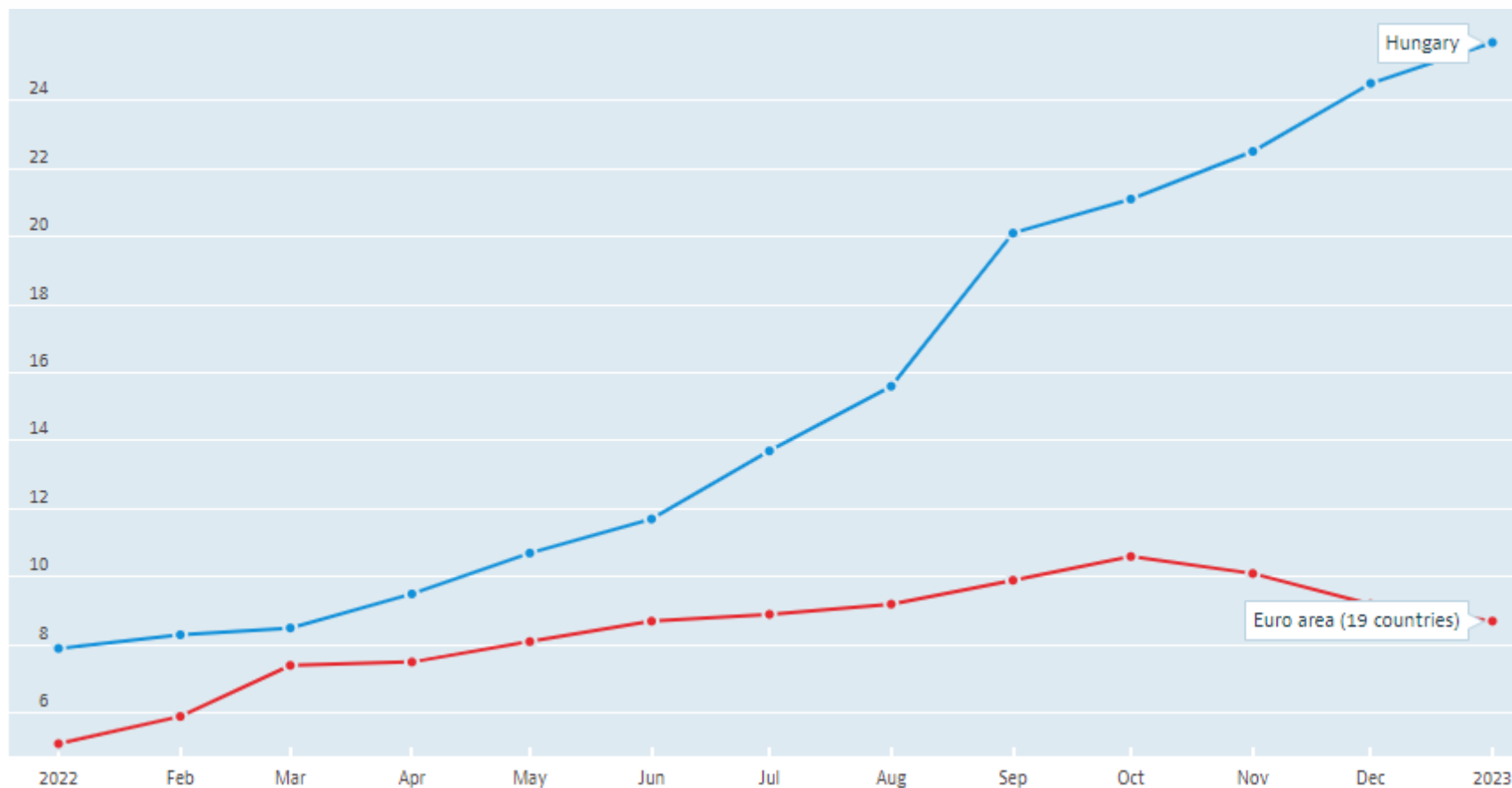
Ukrajnából történő tengeri kiszállítások termékenkénti bontásban

me: tonna



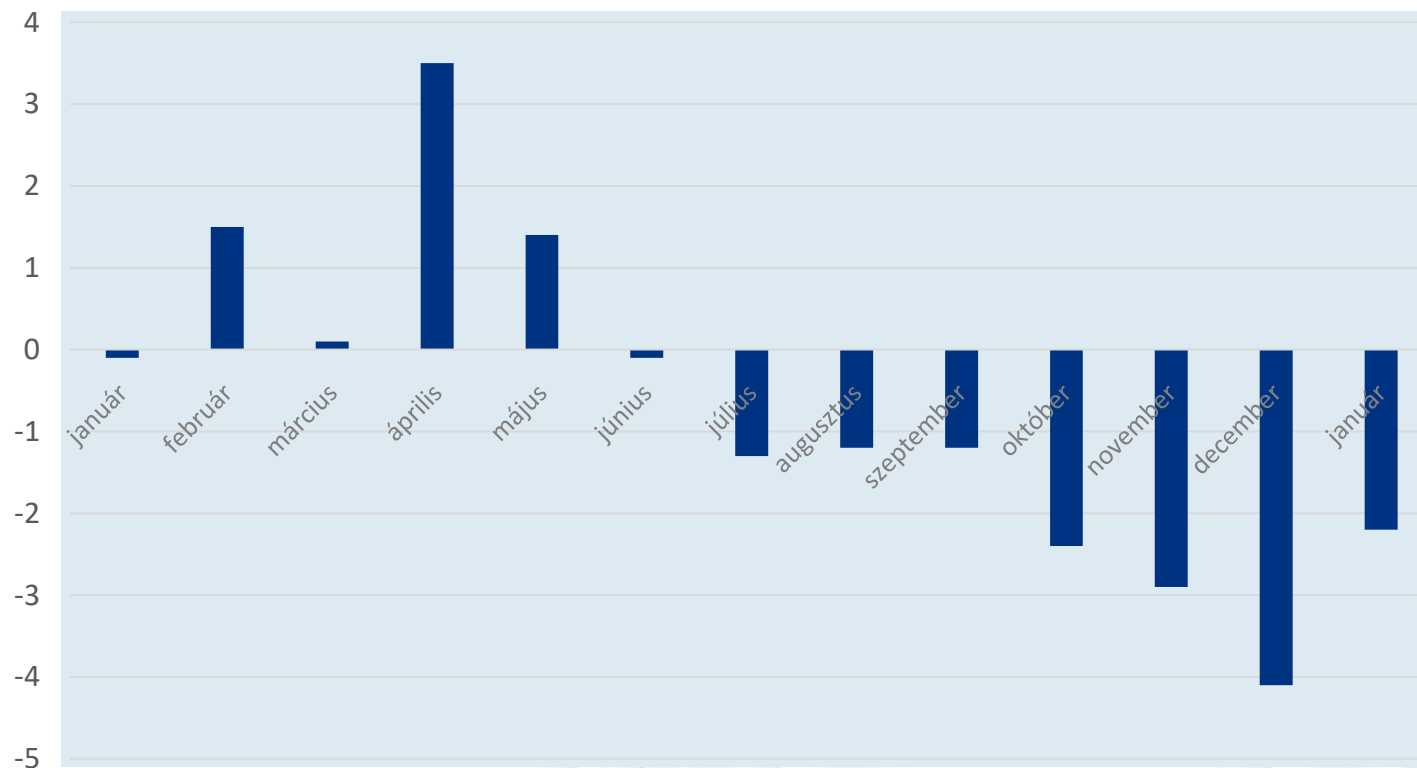
25 191 638 tonna
2023 március 20.

Infláció

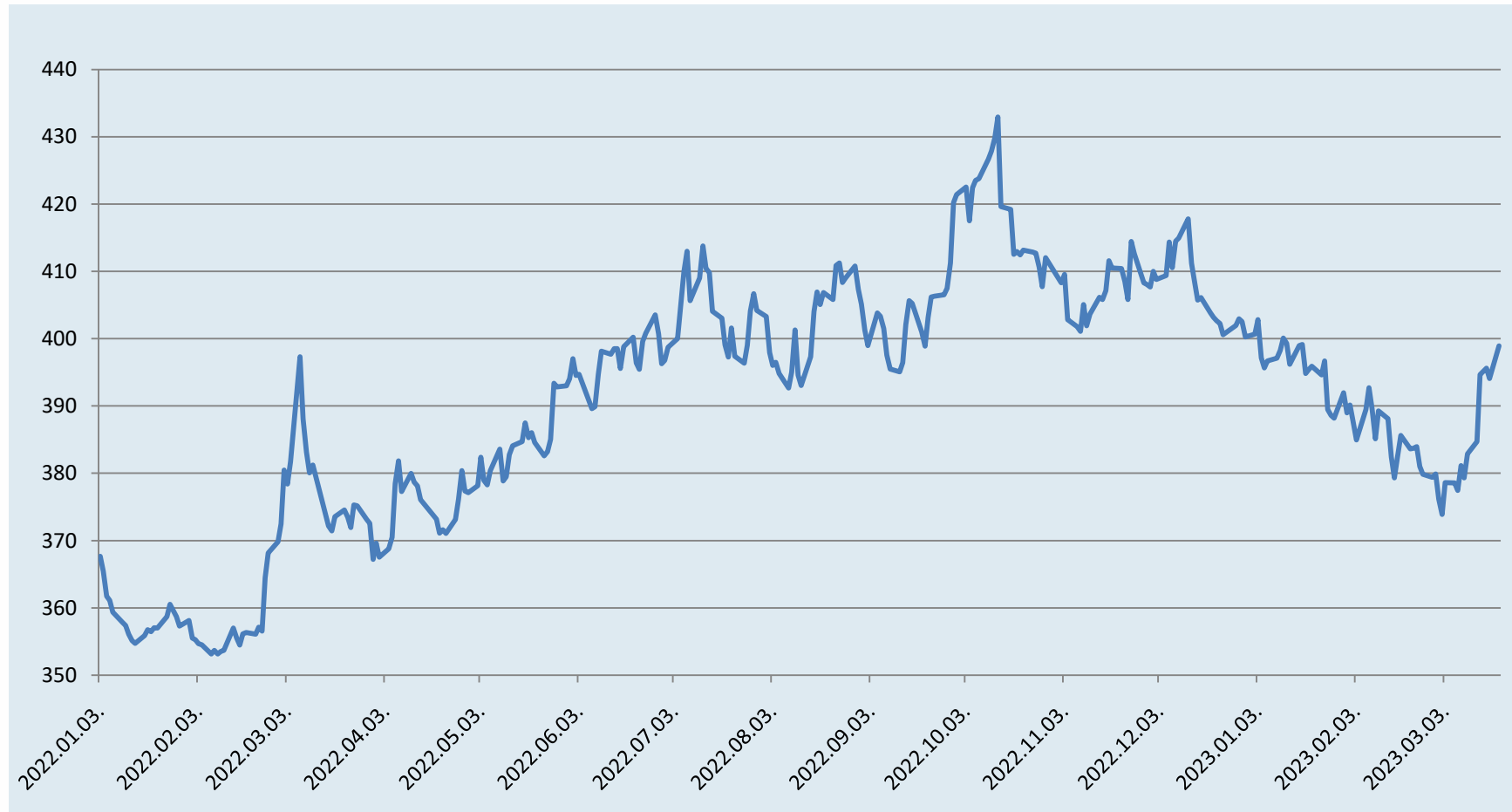


Kiskereskedelem: volumenváltozás az élelmiszerek tekintetében

ELŐZŐ ÉV AZONOS IDŐSZAKÁHOZ VISZONYTÍVA (%)



Forint Euro árfolyama 2022 - 2023



Mivel kell kalkulálnunk!

Ukrán-Orosz háború

Árfolyam ingadozás

aszály

migráció

Járványok

toxinok

Infláció

földgáz és kőolaj hiány

alapanyaghiány

hitelkamatok

bérnövekedés

Élelmiszer fogyasztás csökkenése

energiaárak

Orosz embargó

logisztika

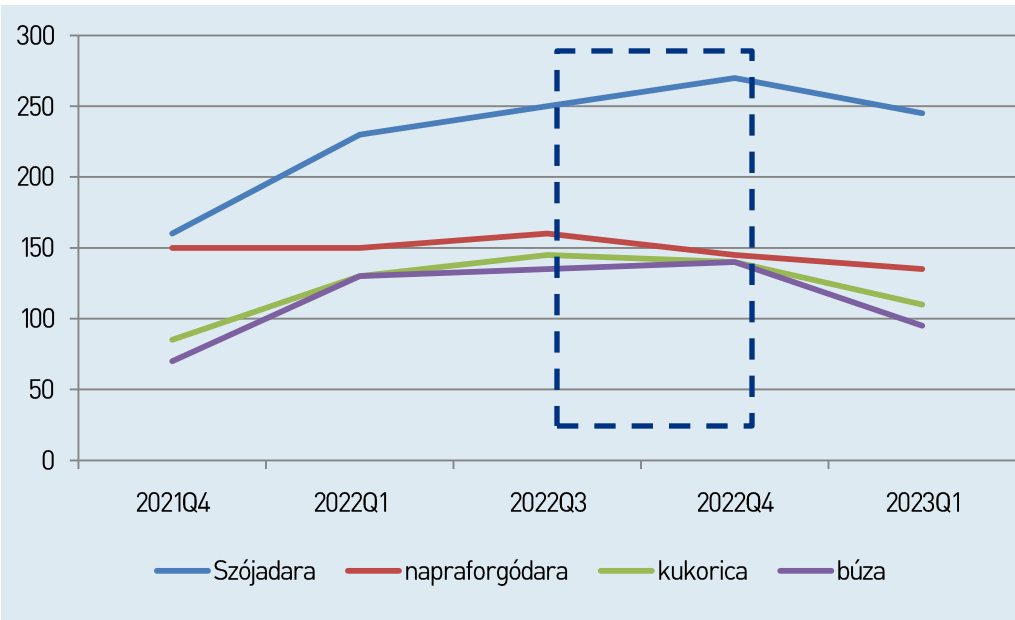
üzemanyag árak

chip hiány

állatállomány csökkenése

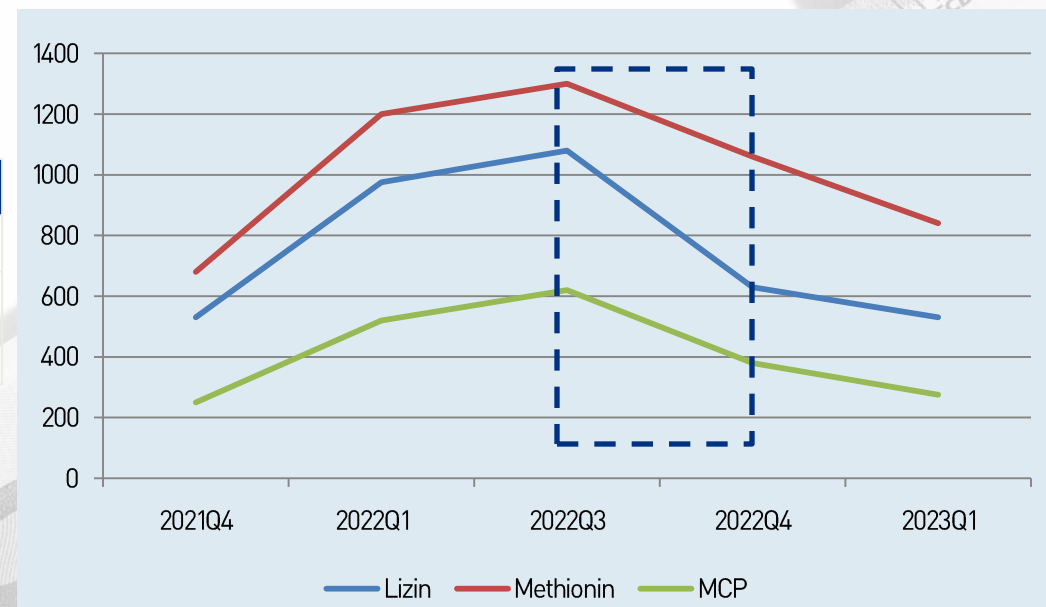
természeti katasztrófák

Alapanyag árak



alapanyag	2021Q4	2022Q1	2022Q3	2022Q4	2023Q1
szójadara	160	230	250	270	245
napraforgódara	150	150	160	145	135
kukorica	85	130	145	140	110
búza	70	130	135	140	95

alapanyag	2021Q4	2022Q1	2022Q3	2022Q4	2023Q1
Lizin	530	975	1080	630	530
Methionin	680	1200	1300	1060	840
MCP	250	520	620	380	275

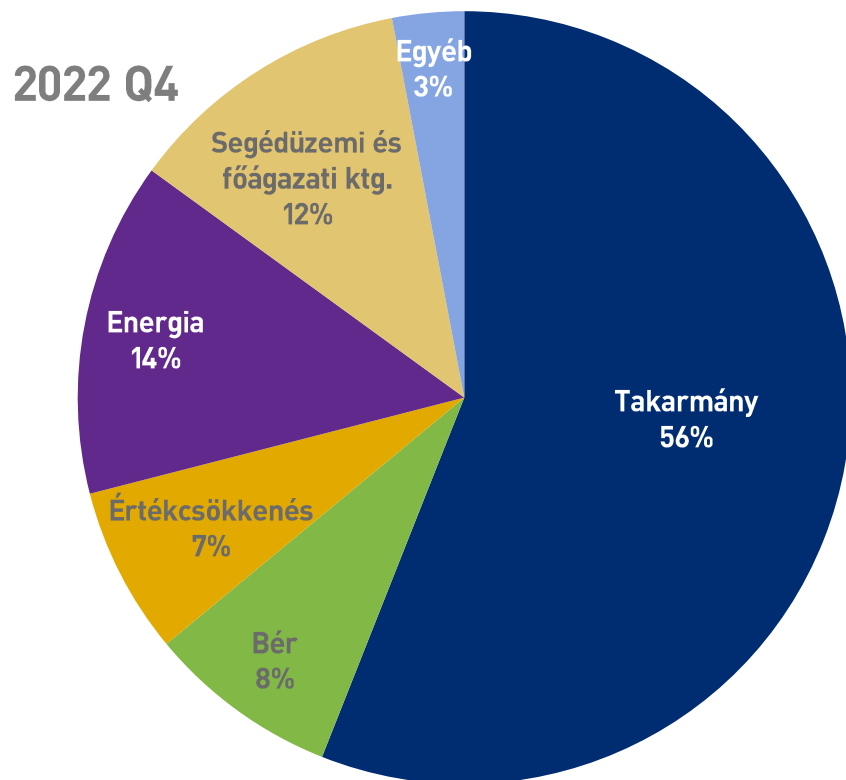


Mennyiért?



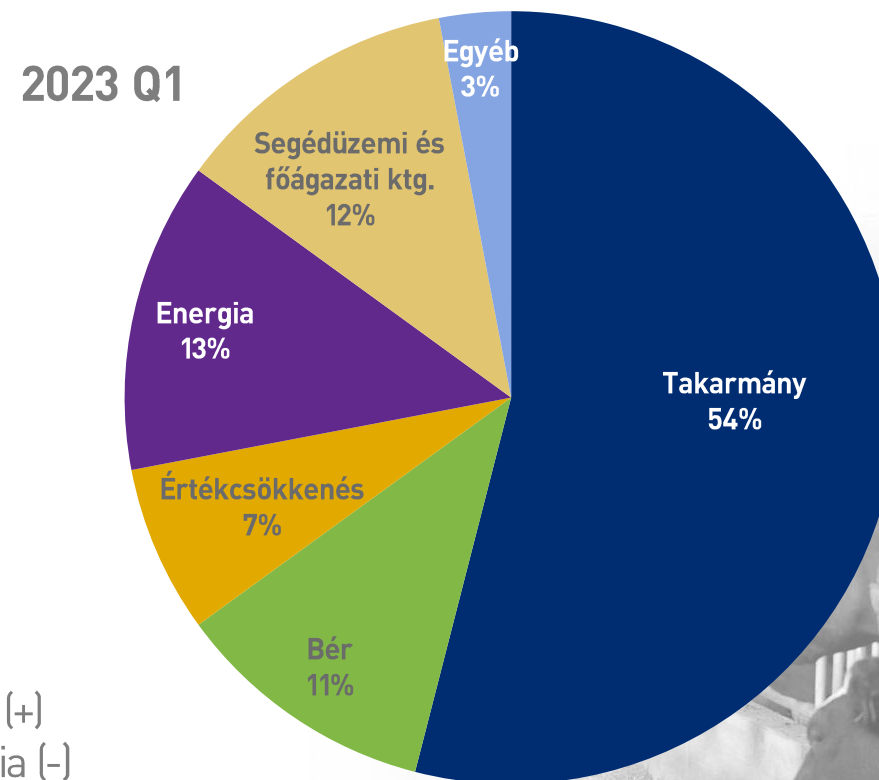
Tej önköltségének megoszlása

Önköltség (185 Ft/l)



Tej önköltségének megoszlása

Önköltség (185 Ft/l)



Bér (+)
energia (-)
alapanyagok (-)

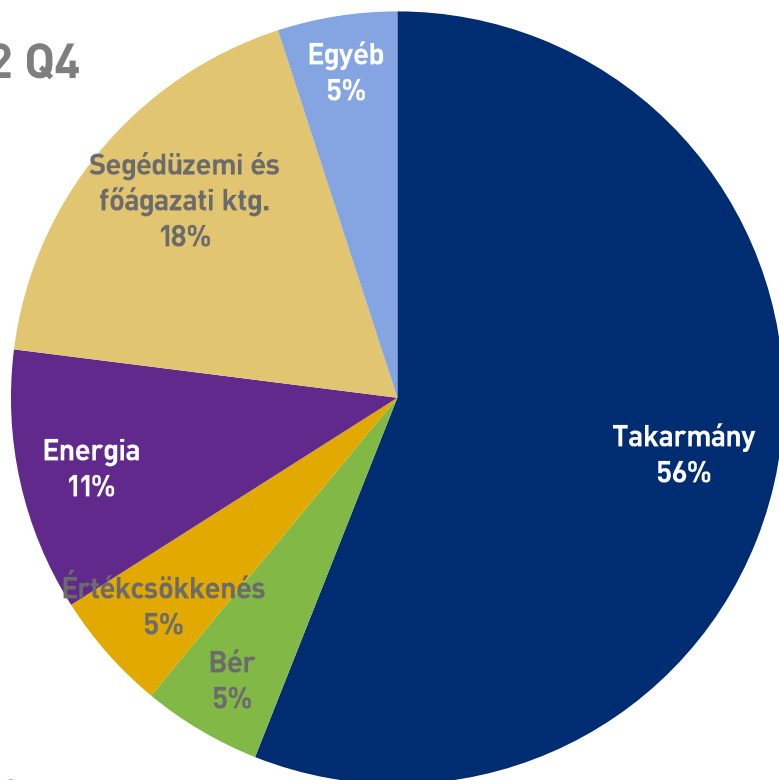
Mennyiért?



Sertés önköltségének megoszlása

Önköltség (730Ft/kg)

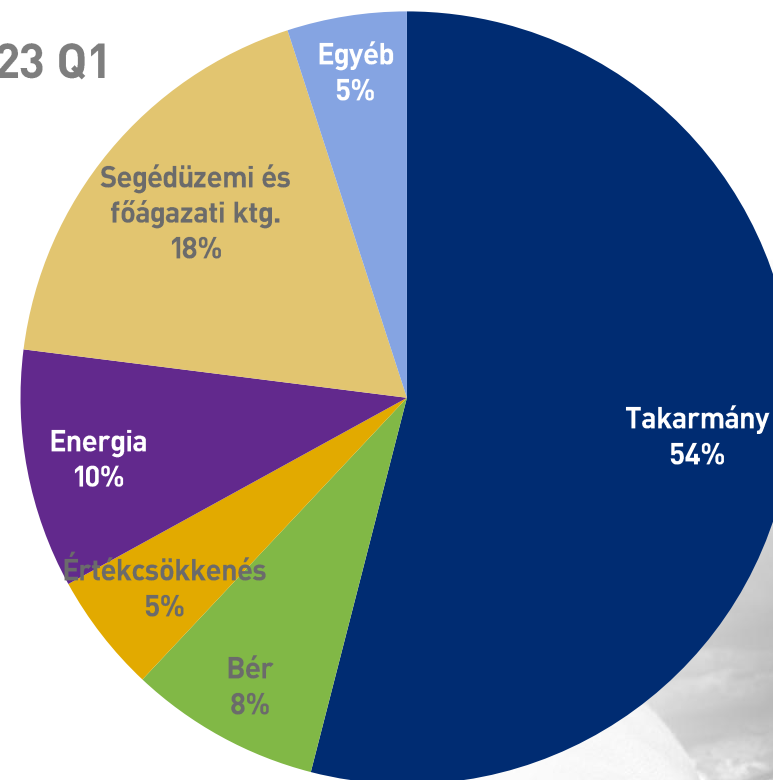
2022 Q4



Sertés önköltségének megoszlása

Önköltség (730 Ft/kg)

2023 Q1



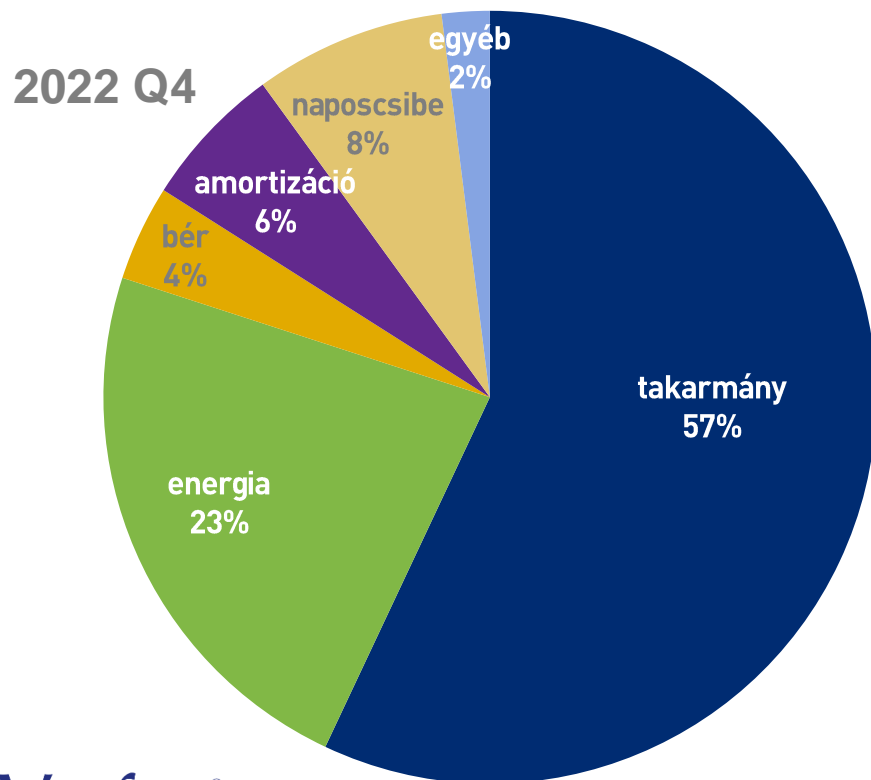
Bér (+)
energia (-)
alapanyagok (-)

Mennyiért?



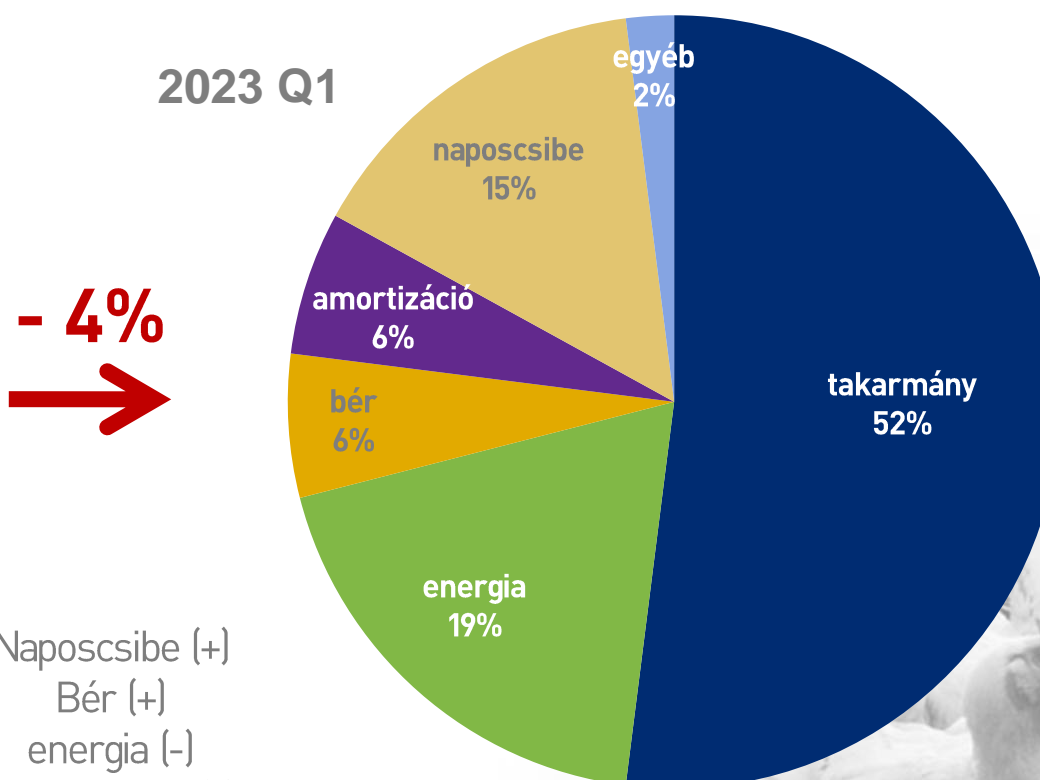
Baromfiönköltségének megoszlása

Önköltség (525 Ft/kg)



Baromfi önköltségének megoszlása

Önköltség (505 Ft/kg)



Naposcsibe (+)
Bér (+)
energia (-)
alapanyagok (-)

VITAFORT pályázatok

Pályázat jellege	Projekt teljes költsége	Vissza nem térítendő támogatás
K+F+I (HU)	8 830 437 868 Ft	3 433 842 089 Ft
K+F+I (EU)	17 246 399,96 €	380 123,64 €



**KÖSZÖNÖM A
MEGTISZTELTŐ FIGYELMET!**





Vitafort