

Trendforduló az élelmiszer-gazdaságban

Új irányok a termelésben és a finanszírozásban 2023-ban

Hollósi Dávid
Ügyvezető igazgató
Agrár- és Élelmiszeripari Üzletág
MKB Bank Nyrt., Takarékbank Zrt.

Kecskemét, 2023.március 21.



MKB BANK
TAKARÉKBANK

MAGYAR BANKHOLDING CSOPORT

Magyarország gazdasági környezete 2022-2023

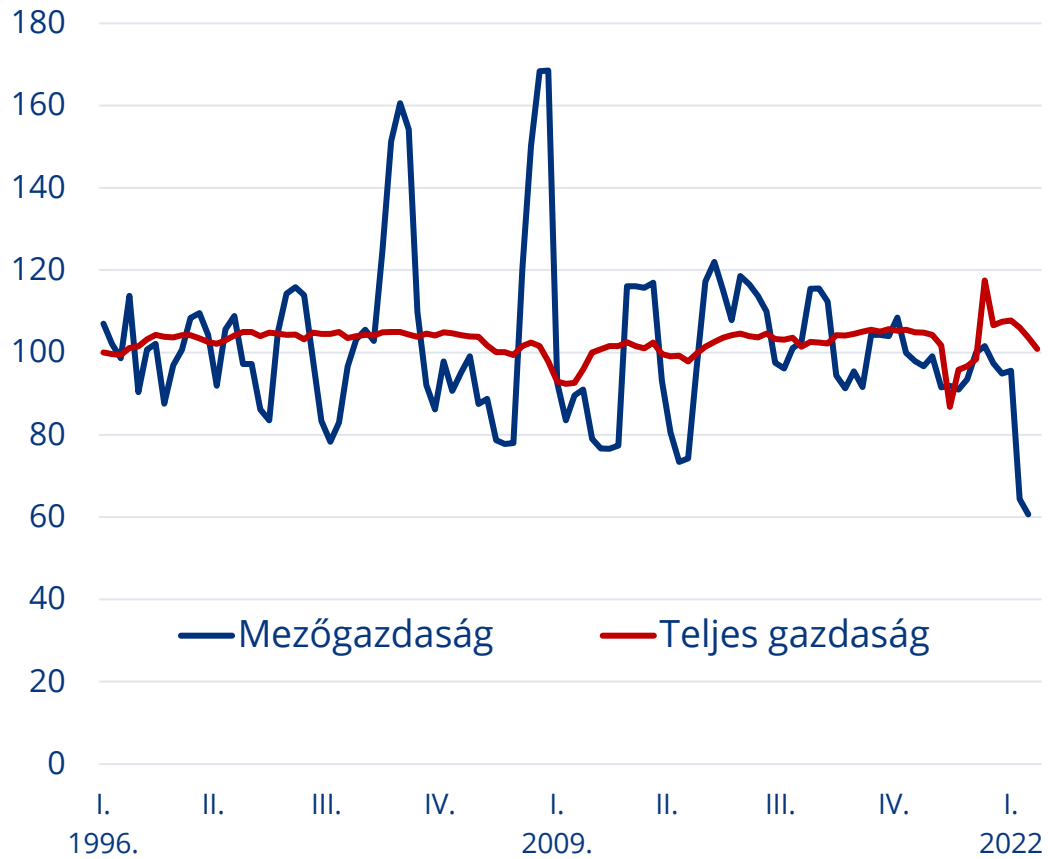


MKB BANK
TAKARÉKBANK

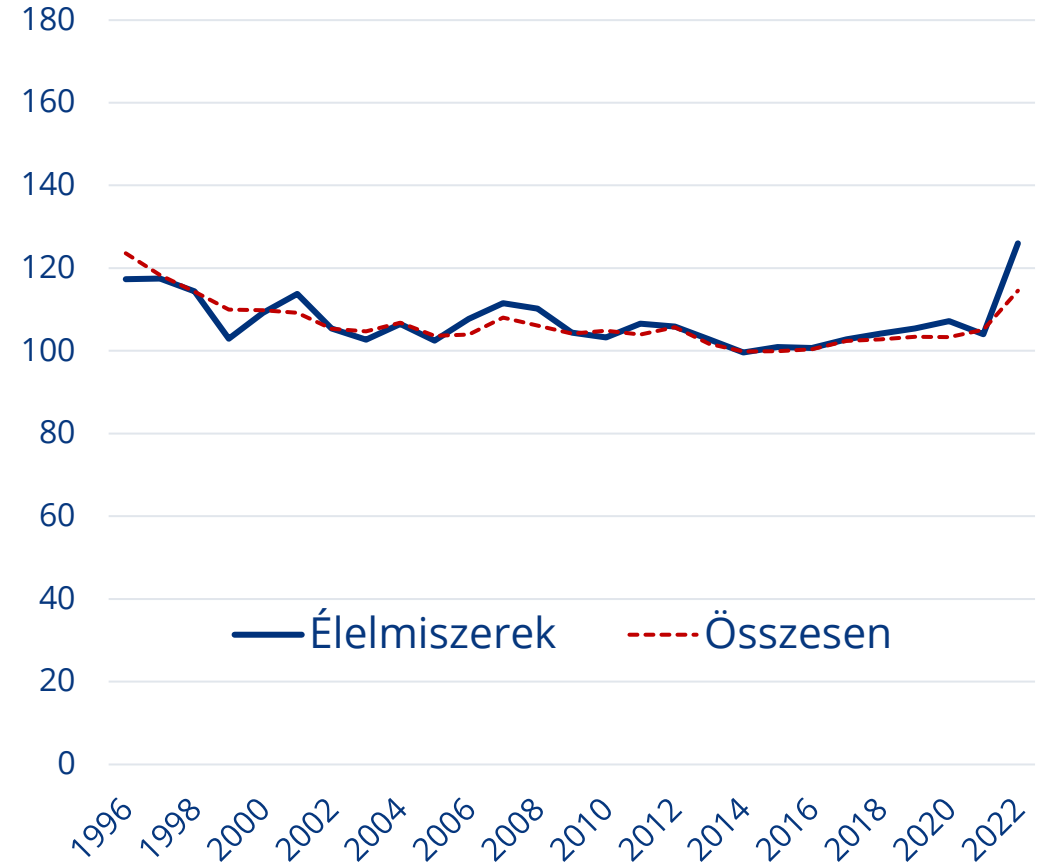
MAGYAR BANKHOLDING CSOPORT

Makrogazdasági helyzetkép 2022-ig

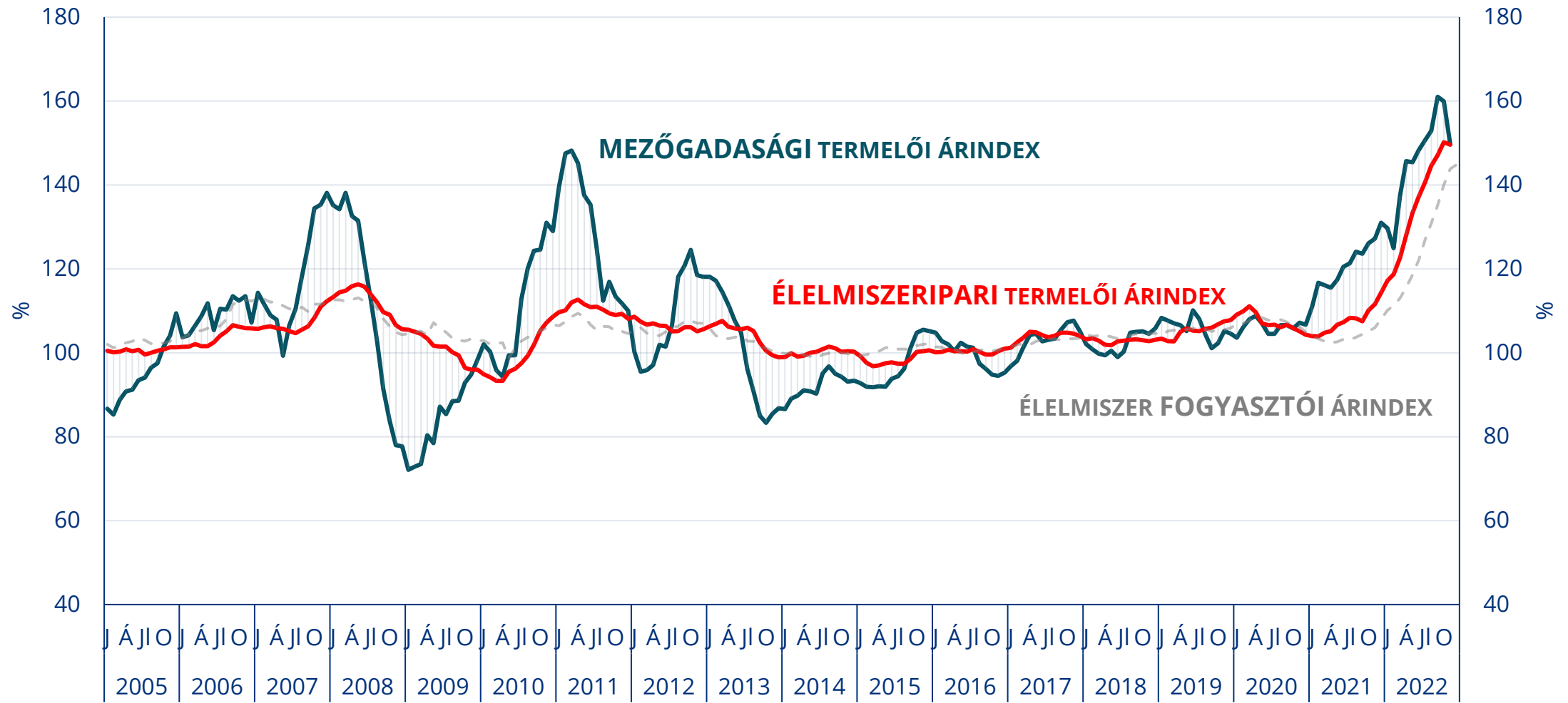
A GDP változása év/év alapon (%)



Infláció év/év alapon (%)



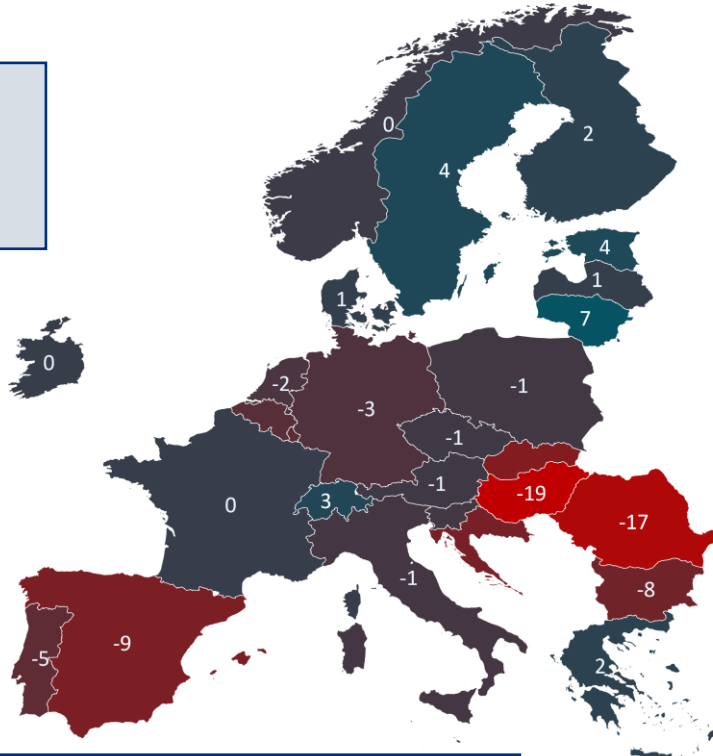
Az év, amikor a teljes termékpálya árat emelt



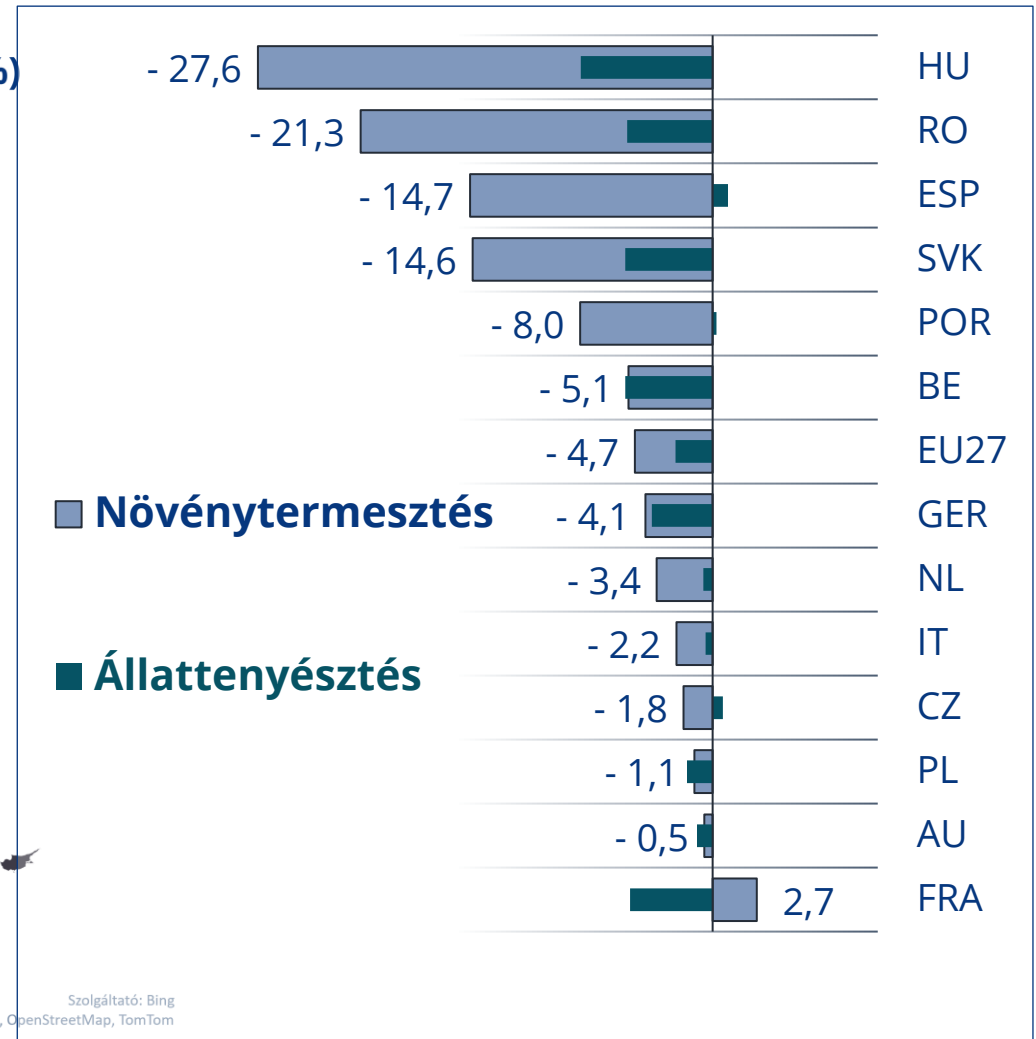
Az EU mezőgazdasági teljesítménye 2022-ben

Mezőgazdaság kibocsátásának volumenváltozása 2022/2021 (%)

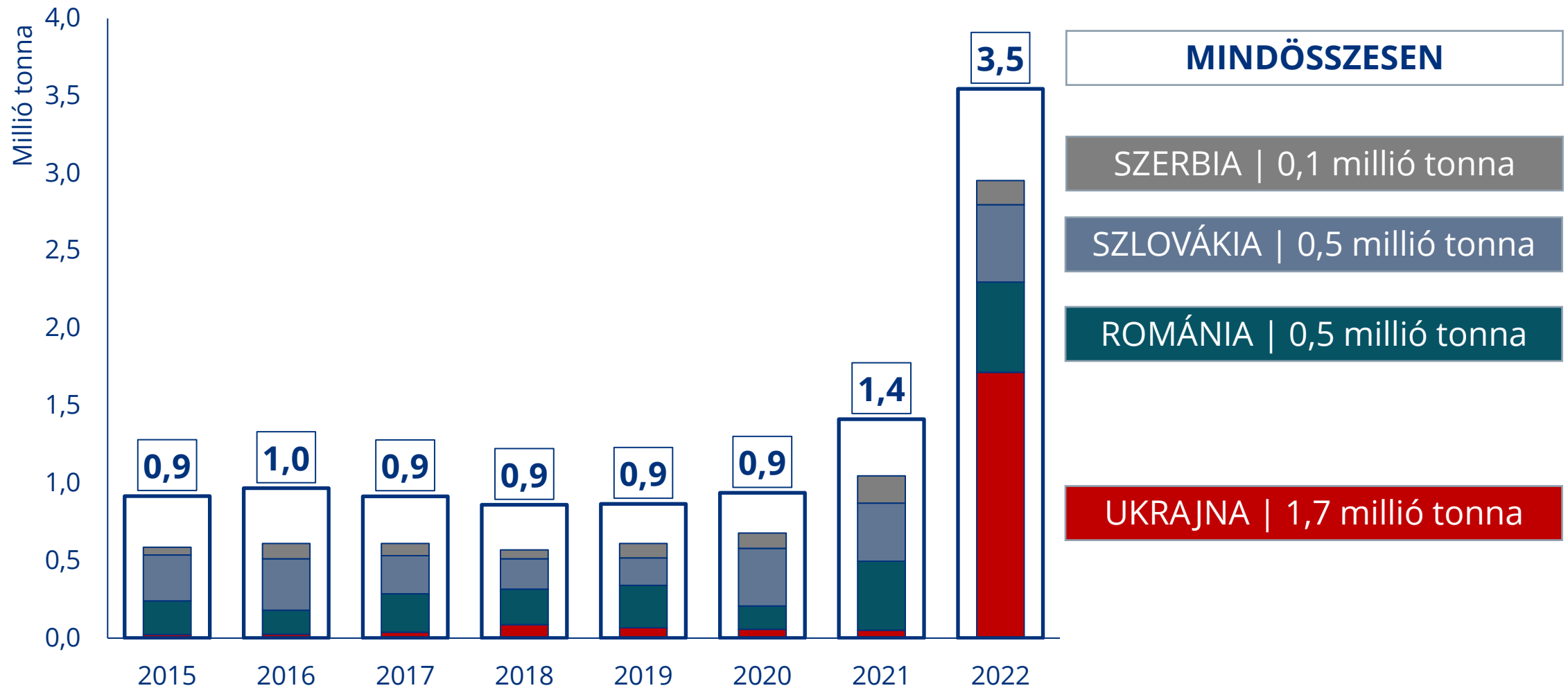
Magyarország növénytermesztési kibocsátása csökkent a legjobban az EU-ban.



Mekkora kárt okozna még egy aszályos év?



Gabona- és olajmag-import 2022-ben



Makrogazdasági előrejelzés 2023

	2018	2019	2020	2021	2022	2023	2024
GDP növekedés	5,4	4,9	-4,5	7,1	4,8	0,8	4,3
- Háztartások fogyasztása	4,2	4,5	-1,8	4,4	6,1	-0,8	3,7
- Közösségi fogyasztás	4,5	6,2	5,4	4,8	1,1	-0,2	2,1
- Bruttó állóeszköz felhalmozás	16,3	12,8	-6,9	5,9	5,7	-0,6	3,9
- Export	5,0	5,4	-5,9	10,3	8,6	4,8	5,4
- Import	7,0	8,2	-3,9	9,1	8,0	3,8	4,1
Ipari termelés	3,5	5,6	-6,0	9,6	5,6	3,4	5,0
Kiskereskedelmi forgalom	6,7	6,2	-0,2	3,3	6,1	-2,7	3,8
Építőipar	21,3	20,4	-9,7	13,3	4,3	-3,3	4,1
Infláció	2,8	3,4	3,3	5,1	14,5	17,5	3,7
Munkanélküliségi ráta	3,6	3,3	4,1	4,1	3,6	3,9	3,4
Bruttó bérek	11,3	11,4	9,7	8,5	17,5	14,5	8,5
Reálbér	8,3	7,8	6,2	3,3	2,9	-2,1	4,6
Államháztartás egyenlege (ESA)*	-2,1	-2,1	-7,8	-6,8	-5,8	-3,8	-3,0
Államadósság*	69,1	65,5	79,6	76,8	72,0	66,0	64,6
Folyó fizetési mérleg egyenlege*	0,2	-0,8	-1,1	-4,2	-7,5	-2,9	-1,0
Külső finanszírozási képesség*	2,4	1,1	0,9	-1,6	-4,1	-1,0	0,9
Bruttó külső adósság*	79,5	72,7	81,9	84,4	83,7	74,6	68,1
Nettó külső adósság*	9,3	7,3	10,4	15,6	14,8	13,7	12,6
EUR/HUF árfolyam, átlagos	318,80	325,40	359,00	357,80	391,30	392,50	388,10
EUR/HUF árfolyam, év végi	321,20	330,50	365,10	365,70	399,70	390,00	385,00
MNB alapkamat, év végi	0,90	0,90	0,60	2,40	13,00	9,00	4,50
A GDP százalékában							

GDP	+0,8%
Infláció	+17,5%
EUR/HUF	392,5
ALAP KAMAT	9,0%

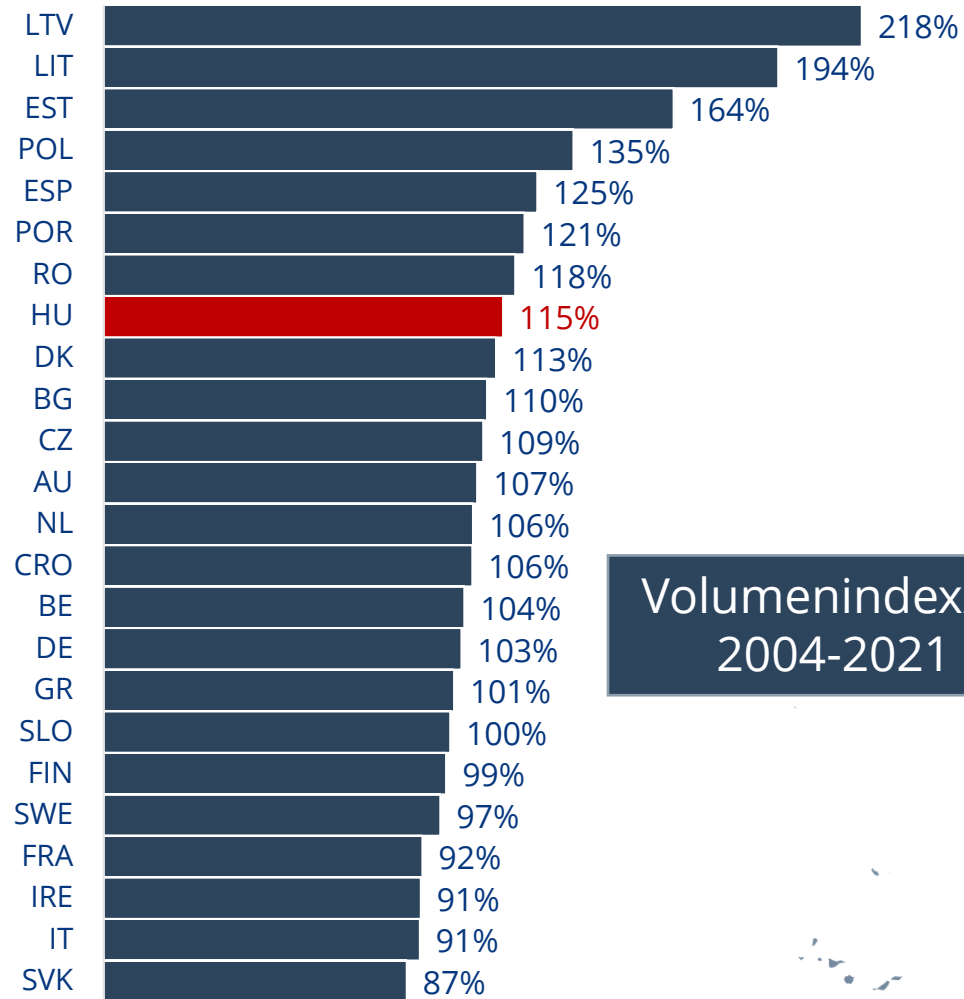
Hosszú távú trendek, amelyek meghatározzák a közeli jövőnket is!



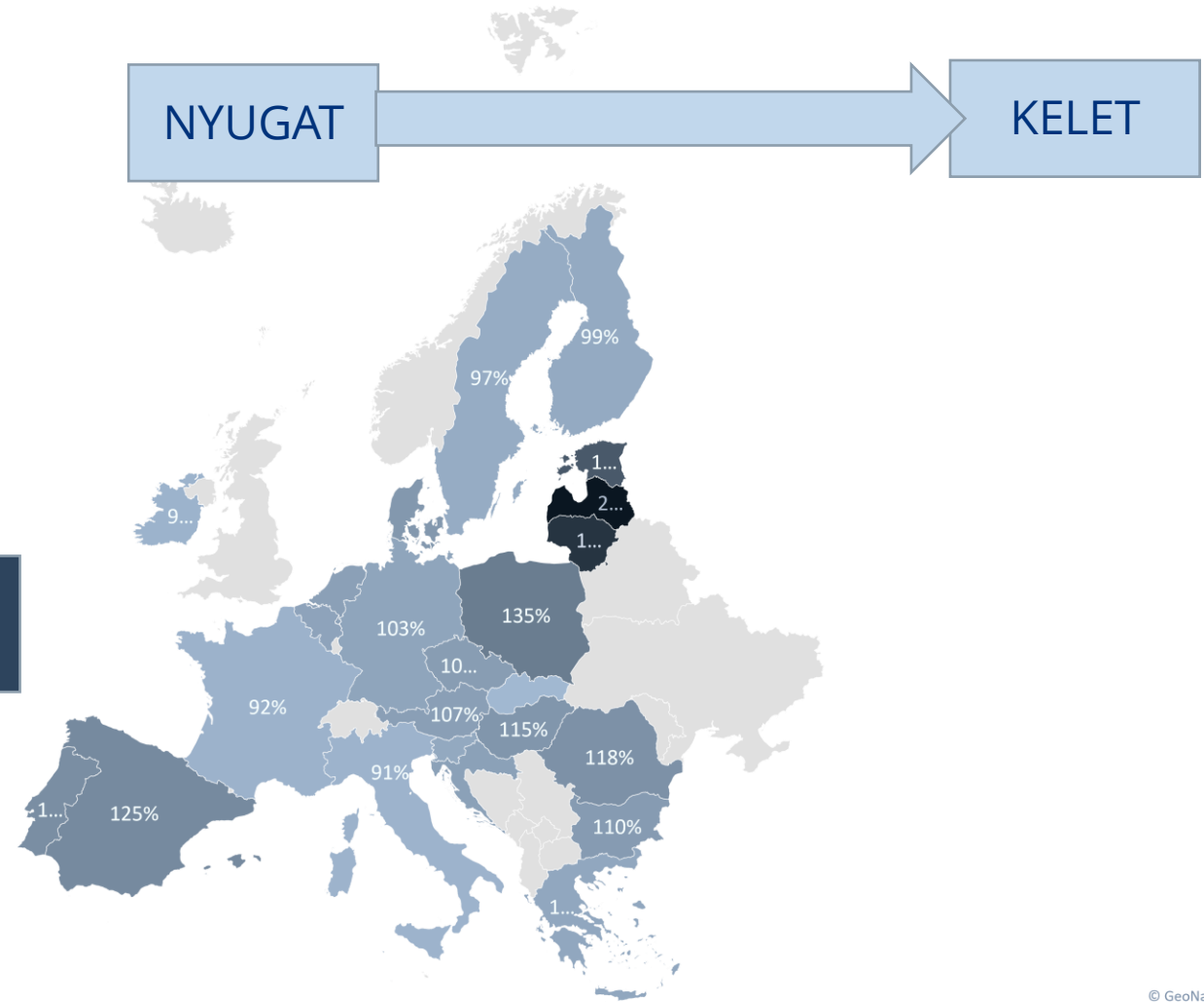
MKB BANK
TAKARÉKBANK

MAGYAR BANKHOLDING CSOPORT

Az európai agrártermelés átrendeződése

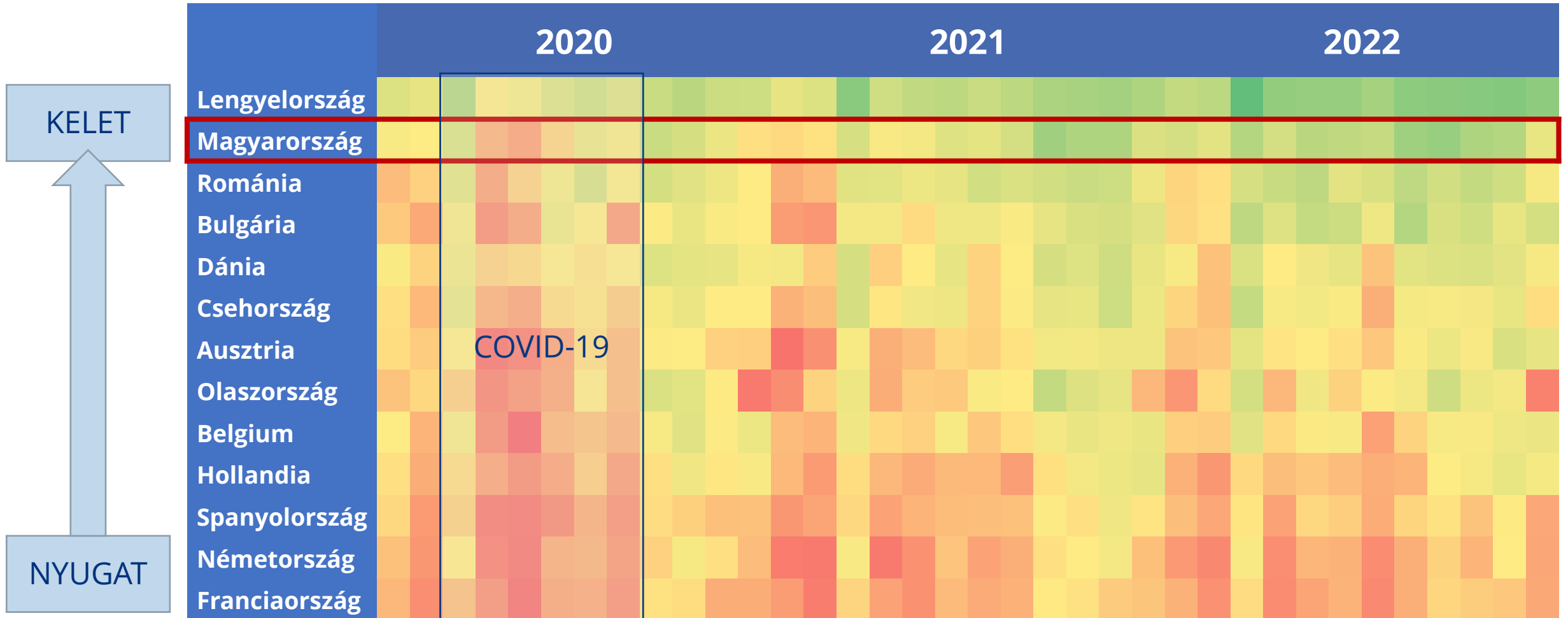


Volumenindex/fő
2004-2021

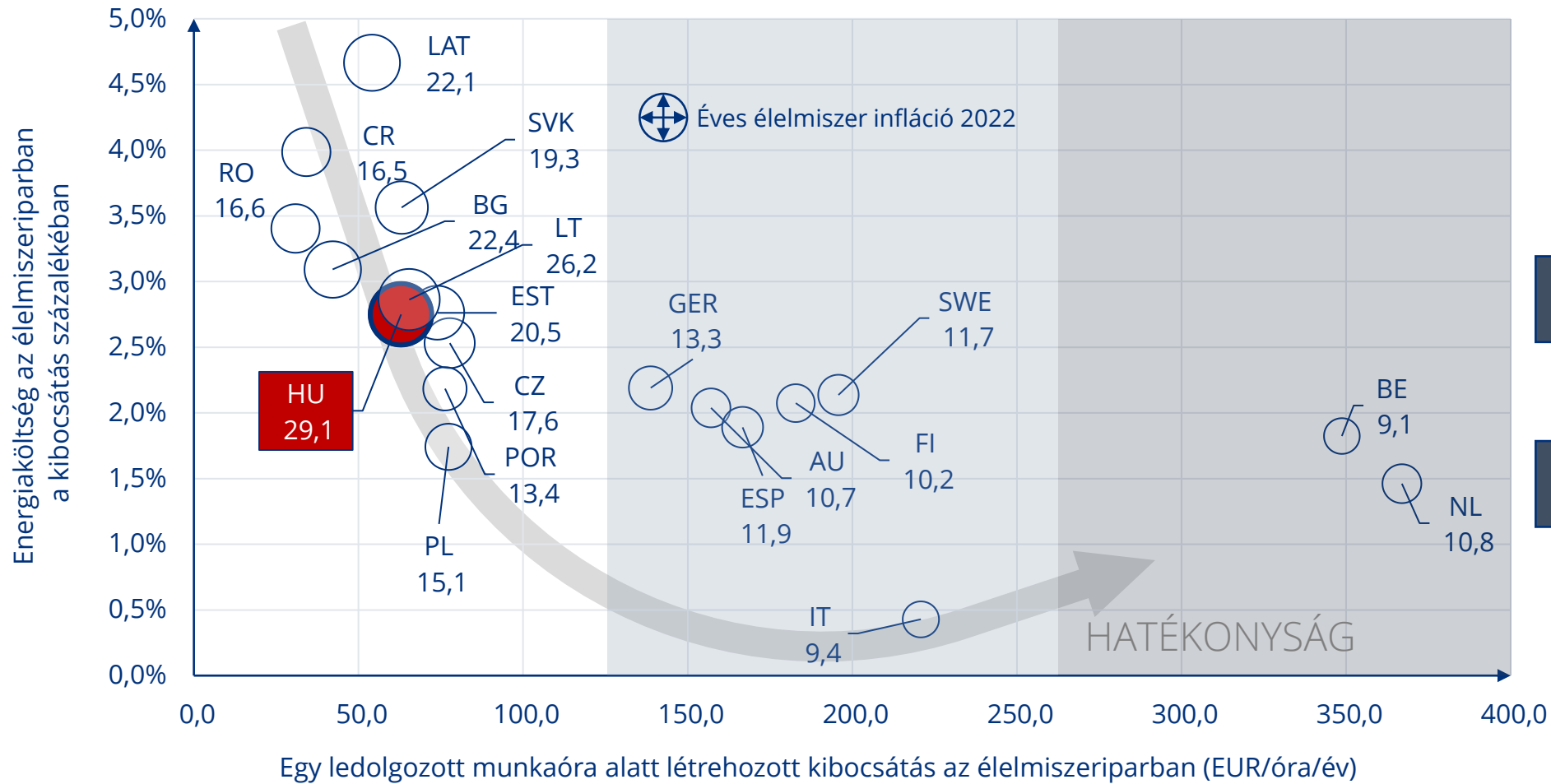


Szolgáltató: Bing
© GeoNames, Microsoft, TomTom

Az élelmiszeripari termelés volumenváltozása 2015 óta

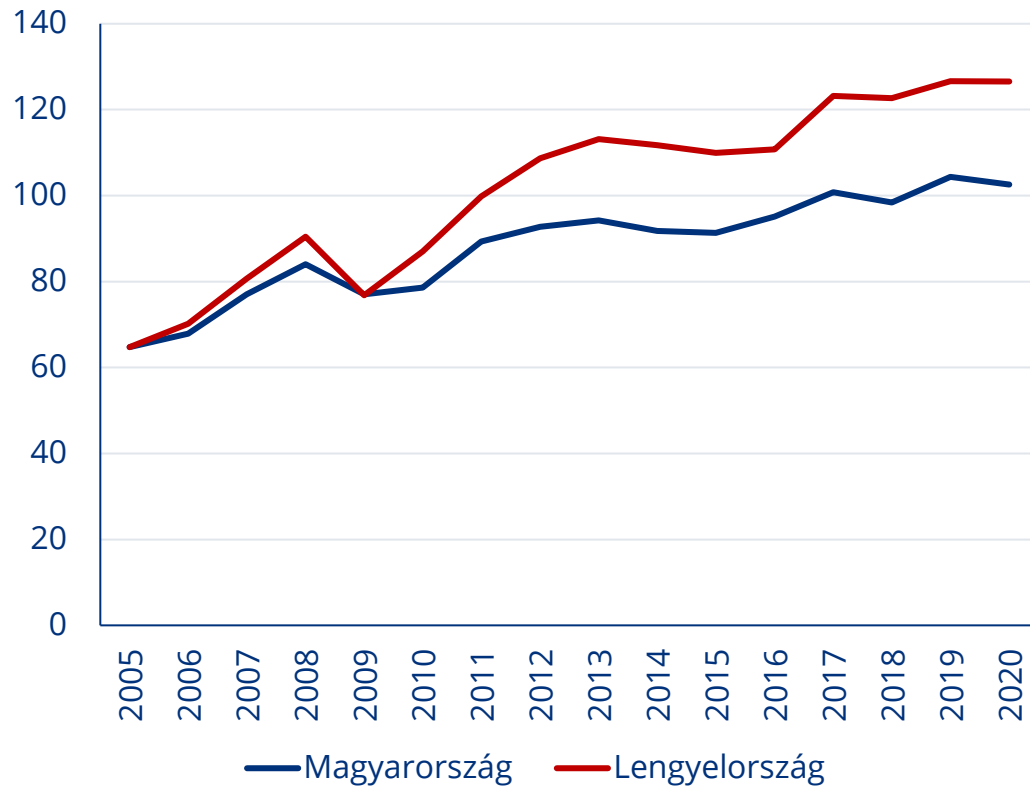


A legmagasabb élelmiszer-infláció Európában | Miért?

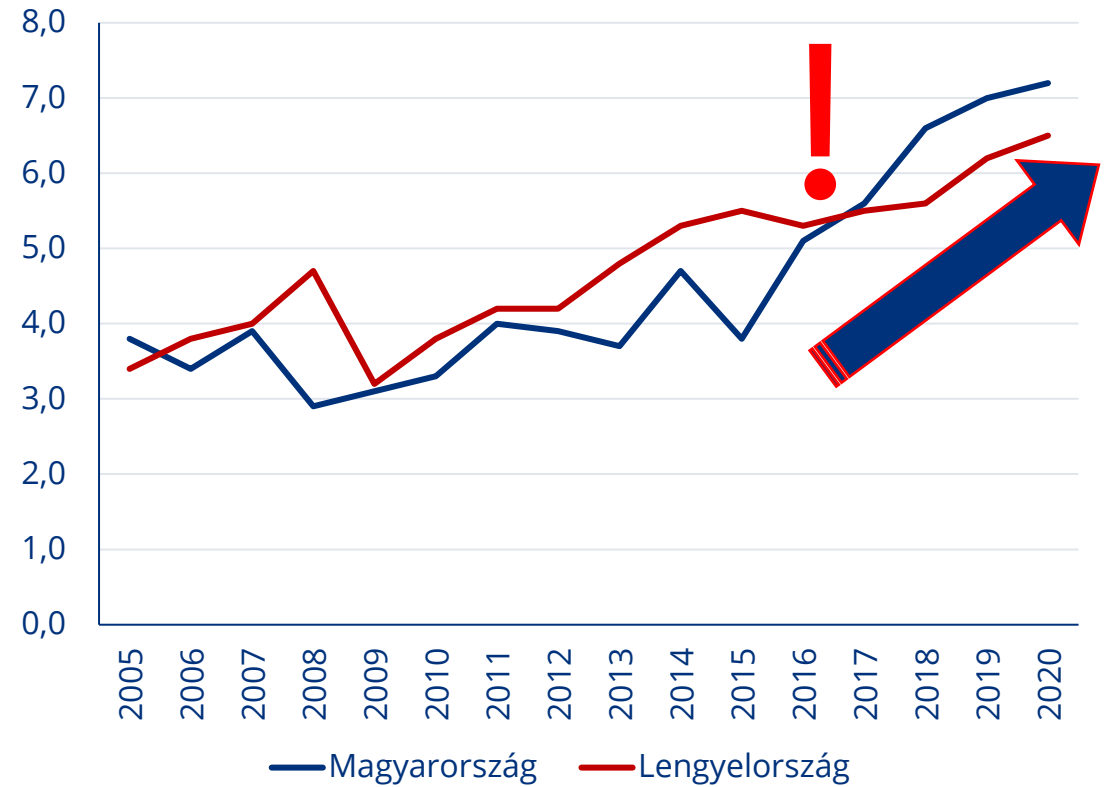


Van pozitív trend!

Ezer alkalmazottra vetített kibocsátás
(millió EUR)



Egy alkalmazottra vetített beruházás
(ezer EUR)



Mire készülünk 2023-ban?

A magyar mezőgazdaságot **1000 mrd Ft-os aszálykár érte 2022-ben**. Az ebből eredő **forgóeszközhiányt** a bankok a kis-közepes termelők körében még **2023 első fél évében fogják részben pótolni**.

A mezőgazdasági termelők **2022-ben 56 mrd Ft-ot fordítottak kamatkiadásokra**. Ez a **megelőző évben 8-9 mrd Ft** volt. A kamatkiadásokban nem várható változás.

A **fogyasztáscsökkenés** elkerülhetetlennek látszik, ami az általános **árszinteket csökkenti**, viszont **ne számítsunk 2020 előtti árkörnyezetre**, a **dimenzióugrás** megtörtént.

Ahogy korábban megjósoltuk, 2022 után **2023 is a forgóeszköz-finanszírozás, a likviditásmenedzsment** éve lesz.

Ami globális szinten **meghatározza** az élelmiszer-gazdaságot **2023-ban: háború, klíma, Kína**.

Köszönöm a figyelmet!



MKB BANK
TAKARÉKBANK

MAGYAR BANKHOLDING CSOPORT